

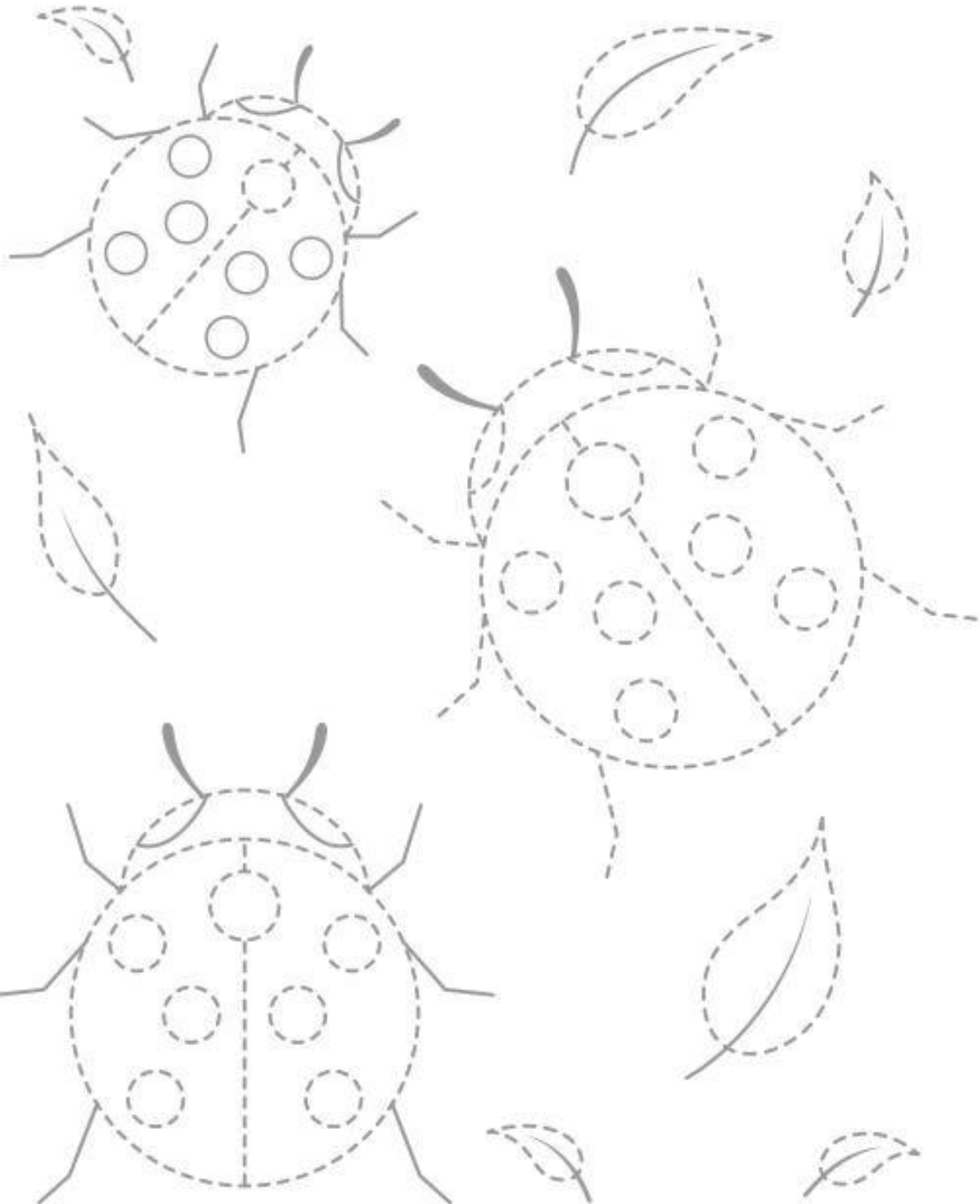
Gazetka

WIOSENNA



grafomotoryka

Rysuj po śladzie






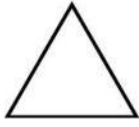








Imię:

Imię: _____

Data: _____

ODCZYTAJ KOD

Narysuj figurę w tabelce w odpowiednim kolorze według wzoru.



Imię:

Data:

WIOSENNE SYLABY



Podziel nazwy obrazków na sylaby. Zamaluj tyle kótek,
ile słyszysz sylab.



„Powitanie wiosny”, Maria Konopnicka

Leci plisz ka spod

ka mycz ka:

– Jak się ma cie dzie ci!

Już przy by ła wio

sna miła,

już sło necz ko świe ci!

Po szły rze ki w świat

da le ki,

pły ną het – do mo rza;

A ja śpie wam, a ja lecę,

gdzie ta ran na zo rza!

SEGREGUJEMY ŚMIECI

Jakie śmieci segregujemy w poszczególnych pojemnikach?
Podpisz kosze i otocz pętlą odpowiednim kolorem śmieci, które powinny trafić do danego pojemnika.



Wiosenna krzyżówka

Rozwiąż krzyżówkę wpisując nazwy obiektów przedstawionych na obrazku.
Hasło utworzy jeden z symboli wiosny.

1, 2, 3, 4, 5, 6, 7, 8, 9, 10, 11

1, 2, 3, 4, 5, 6, 7, 8, 9, 10, 11

1, 2, 3, 4, 5, 6, 7, 8, 9, 10, 11


Wiosenne zadania

Wiosenna lista wyzwań

- znaleźć przebiśniegi 
- namalować wiosenny obrazek 
- zobaczyć bociana 
- zrobić bukiet z polnych kwiatów 
- ozdobić pisanki 
- słuchać śpiewu ptaków 
- jeździć na rowerze 
- zrobić sałatkę owocową 
- zorganizować piknik z najbliższymi 
- huśtać się na huśtawce 
- oglądać chmury 
- iść na spacer do lasu 
- znaleźć krokusy 
- zjeść kolację na śniadanie 
- puszczać bańki 
- obejrzeć zachód słońca 
- zorganizować wieczór gier planszowych 
- zrobić lemoniadę 
- zasiać rzerzuchę 
- odwiedzić najlepszego przyjaciela 
- poszukać czterolistnej koniczyny 

Olya Rofina

Kącik plastyczny



Eksperyment

CZY JAJKO UMIE SKAKAĆ?

POTRZEBNE BĘDĄ:

SZKLANKA



JAJKO



OCET



SUROWE JAJKO UMIESZCZAMY W SZKLANCE Z OCTEM. ZOSTAWIAMY NA 48 GODZIN. SKORUPKA PO 48 GODZINACH POD WPŁYWEM OCTU ROZPUSZCZA SIĘ. OBMYWAMY JAJKO POD WODĄ. JAJKO JEST MIĘKKIE I ODBIJA SIĘ JAK PIŁECZKA. WIDAĆ NAWET ŻÓŁTKO. DLA LEPSZEGO EFEKTU MOŻNA PODŚWIETLIĆ JAJKO LATARKĄ.



Wielkanocne rebusy



--	--	--	--	--	--	--



--	--	--	--	--	--



--	--	--	--	--



Światowy Dzień Świadomości Autyzmu

2 kwietnia to Światowy Dzień Świadomości Autyzmu.

Został on ustanowiony w 2008 r.

Jego celem jest propagowanie wiedzy na temat autyzmu i budowanie wrażliwości społecznej w tym zakresie.

Autyzm jest zaburzeniem rozwoju związanym z nieprawidłowym funkcjonowaniem układu nerwowego. Przy odpowiednich metodach terapeutycznych można zmniejszyć jego nasilenie. Jeszcze niedawno uważano, że autyzm dotyczy głównie chłopców – był diagnozowany u nich niemal cztery razy częściej niż u dziewcząt. Stąd też symbolicznym kolorem autyzmu stał się niebieski. Najnowsze badania pokazują jednak, że autyzm w takim samym stopniu dotyka mężczyzn, jak i kobiet.

W Światowym Dniu Świadomości Autyzmu wiele budynków zostanie podświetlonych na niebiesko i różowo. To wyraz solidarności z osobami z autyzmem i ich rodzinami. Kolory te

symbolizują fakt, że autyzm dotyka zarówno kobiet, jak i mężczyzn. Celem akcji jest zwiększenie świadomości społecznej na temat autyzmu oraz zwrócenie uwagi na potrzebę większej empatii i tolerancji dla odmiennych możliwości i potrzeb osób ze spektrum autyzmu. Kampania przyczynia się również do kształtowania właściwych postaw prospołecznych .

Światowy Dzień Świadomości Autyzmu

Film dobrze opisujący czym jest autyzm znajdziecie Państwo pod poniższym adresem:

<https://www.youtube.com/watch?v=QLv-dvLCgAg> lub po wpisaniu w wyszukiwarce YouTube:

Amazing Things Happen - Polish



**Polecamy również literaturę dla dorosłych i dla dzieci.
Oto kilka przykładów:**

